

PİYASA YORUMU

ARAŞTIRMA

 **HALKYATIRIM**

halkyatirim.com.tr | 444 42 55

ABD piyasaları faizlerin uzun süre yüksek seyrini koruyacağı yönünde yoğunlaşan beklentilerle satıcılı seyr izledi

Haftanın son işlem gününde neler oldu?

Haftanın son işlem gününde ABD piyasaları açıklanan makro verilerin enflasyon baskılarının azaldığına işaret etmesine karşın, faizlerin uzun süre yüksek seyrini koruyacağı yönünde yoğunlaşan beklentilerle satıcılı seyr izledi.

Makro veriler cephesinde geçtiğimiz Cuma günü kişisel gelirler ve kişisel harcamalar verilerine ek olarak, kişisel tüketim harcamaları deflatörü verileri takibimizdeydi. Ağustos ayı kişisel gelirler verisi aylık bazda %0,4 artışla piyasa beklentisini karşıladı. Aylık bazda %0,4 artış kaydeden kişisel harcamalar verisi ise beklentinin hafif altında gerçekleşti. Günün en önemli verisi olan deflatör verisi ise manşet bazda aylık ve yıllık olarak sırasıyla %0,4 ve %3,5 artışlar gösterdi. Aylık veri beklentinin hafif altında gerçekleşirken, yıllık veri beklentilere paralel geldi. Bu arada yıllık verinin Nisan 2021'den bu yana görülen en düşük seviyeye gerilediğini belirtmek isteriz. Çekirdek veri de aylık bazda %0,1 artışla piyasa beklentisinin altında gerçekleşirken, yıllık bazda %3,9 artış kaydeden veri piyasa beklentisini karşıladı. Böylece son iki yılın en düşük seviyesine gerileyen verinin Fed'in agresif sıkılaştırma sürecinin sonuçlarını verdiğine işaret ettiğini takip ediyoruz. Ancak verinin Fed'in enflasyon hedefinin iki katı seviyesinde olması Fed'in bir faiz artırımı daha yapma olasılığını gündeme getiriyor. Bu arada New York Fed Başkanı Williams'ın demeci de bu beklentiyi güçlendirir nitelikteydi. Williams faizde tepe noktasına yakın bir seviyede ya da tepe noktasında olduklarını belirtti. Buna rağmen Williams yakın zamanda faizde indirim olmayacağı sinyali verirken, 2024 yılında enflasyonun %2,5 seviyesine geri çekilmesini öngördüğünü belirtti. Hatırlanacağı üzere geçen hafta Fed tarafından açıklanan noktasal grafikte 2024 yılı için faiz indirim beklentisi dörtten ikiye indirilmişti. Cuma günü ayrıca politik cephedeki gelişmeler de gündemimizdeydi. ABD Temsilciler Meclisi'ndeki muhafazakar Cumhuriyetçi kanat, kendi liderleri Kevin McCarthy'nin hükümetin kapanmasını önlemek amacıyla sunduğu geçici bütçe tasarısını reddetti. Haftasonu ise ABD Başkanı Joe Biden, hükümetin kapanmasını önleyecek geçici bütçe tasarısına imzaladı. Biden'ın 2023 mali yılının bitimine 1 saatten az kala federal hükümete 45 günlük finansman sağlayacak tasarımı imzalamasıyla hükümetin kapanmasının önüne geçildi. Tasarı Cumhuriyetçilerin hakimiyetindeki Temsilciler Meclisi'nde 91'e karşı 335 oyla kabul edilmiş, Demokratların çoğunlukta olduğu Senato'dan da 9 "hayır" oyuna karşı 88 "evet" oyuyla geçmişti. Söz konusu tasarı, 17 Kasım'a kadar federal kurumlara ödenek sağlarken, Kongre'de 2024 mali yılı bütçesi üzerinde anlaşmaya varılması için zaman tanıyacak. Tahvil faizleri cephesinde 2 yıllık tahvil faizi %5,04 seviyesine hafif gerilerken, hafta içerisinde %4,68 ile 2007'den bu yana zirve seviyesine yükselen 10 yıllık tahvil faizi de haftayı %4,57 seviyesinden tamamladı.

S&P 500 endeksi %0,27 düşüşle 4.288,05 seviyesinden, Dow Jones endeksi %0,47 değer kaybıyla 33.507,50 seviyesinden kapandı. Nasdaq endeksi ise %0,14 artışla 13.219,32 seviyesinden kapandı. Haftalık bazda Dow Jones ve S&P 500 endeksleri sırasıyla %1,3 ve %0,7 düşüşler kaydetti. Nasdaq endeksi ise %0,06 artış gösterdi. Eylül ayı özelinde ise %4,9 düşüş kaydeden S&P 500 endeksi, çeyreksel bazda da %3,7 geriledi. Aynı şekilde Nasdaq endeksi de geçen ay %5,8, çeyreksel bazda da %4,1 geriledi. Her iki endeks de aylık bazda en kötü performanslarını sergilediler. Aylık bazda %3,5 değer kaybeden Dow Jones endeksi de, yılın üçüncü çeyreğini %2,6 düşüşle tamamladı.

Bugün ne bekliyoruz?

Asya-Pasifik Piyasaları, Çin'den gelen imalat verilerinin büyüme bölgesine geri dönmelerinden ardından karışık seyretti. Hafta sonu yayımlanan resmi verilere göre, Çin'in fabrika faaliyetleri Eylül ayında Nisan ayından bu yana ilk kez büyüdü. Çin'in PMI Eylül ayında 49,7'den 50,2'ye yükselerek ekonomistlerin 50,0 beklentilerini aştı. Çin piyasaları bir haftalık 'Altın Hafta' tatili nedeniyle kapalı olacak. Güney Kore ve Hong Kong piyasaları da tatil nedeniyle kapalı. Nikkei endeksi %0,53, Endonezya'da ise %0,27 pozitif seyr takip ediyoruz.

ABD vadelielerde ise pozitif bir seyr gözleniyor.

Bugün ABD'de inşaat giderleri ve ISM imalat PMI verileri takip edilecek. İnşaat Harcamaları verisinin ise Ağustos ayında %0,5 artış göstermesi bekleniyor. ISM imalat PMI Eylül ayı verisinin aylık bazda 0,3 puan artışla 47,9 seviyesine yükselmesi tahmin ediliyor. Alt endeksler cephesinde ödenen fiyatlar verisinin 0,6 puan artışla 49 seviyesine yükselmesi öngörülüyor. İstihdam ve yeni siparişler verilerine ilişkin olarak ise piyasa beklentisi bulunmuyor. Ancak hatırlanacağı üzere ISM istihdam alt endeksi Ağustos ayında 4,1 puan artışla 48,5 seviyesine yükselmişti. Yeni siparişler alt endeksi ise 0,5 puan düşüşle 46,8 seviyesine gerilemişti. Euro Bölgesi'nde de işsizlik oranı açıklanacak. Ağustos ayı verisinin %6,4 seviyesinde gerçekleşmesi bekleniyor.

Gelecek gündemde neler var?

Yarın ABD'de JOLTS açık iş pozisyonları verisi takip edilecek. Ağustos ayı verisinin 8,83 mn seviyesine hafif yükselmesi bekleniyor. Asya cephesinde de Japonya'da parasal taban verisi takip edilecek. Eylül ayı verisinin %1,6 artış kaydetmesi bekleniyor.

ABD Piyasaları

Değişimler	Kapanış	Günlük değ.	Haftalık değ.	Aylık değ.	Yıllık değ.
Dow Jones	33,507.5	▼ -0.47%	▼ -1.34%	▼ -4.74%	▲ 0.86%
Nasdaq	13,219.3	▲ 0.14%	▲ 0.06%	▼ -3.66%	▲ 26.16%
S&P 500 Vadeli*	4,345.5	▲ 0.46%	▼ -0.36%	▼ -3.13%	▲ 12.24%

Avrupa Piyasaları

Değişimler	Kapanış	Günlük değ.	Haftalık değ.	Aylık değ.	Yıllık değ.
Dax	15,386.6	▲ 0.41%	▼ -1.10%	▼ -3.81%	▲ 9.34%
FTSE 100	7,608.1	▲ 0.08%	▼ -0.99%	▼ -0.14%	▲ 1.27%
MSCI Europe	1,824.9	▲ 0.58%	▼ -1.34%	▼ -6.65%	▲ 4.11%

Asya Piyasaları ve Asya GOÜ Piyasaları

Değişimler	Kapanış	Günlük değ.	Haftalık değ.	Aylık değ.	Yıllık değ.
Kospi	2,465.1	▲ 0.09%	▼ -1.98%	▼ -5.25%	▲ 10.22%
Hong Kong*	17,809.7	▼ -1.36%	▲ 0.87%	▼ -7.47%	▼ -9.78%
S&P BSE Sensex - Hindistan	65,828.4	▲ 0.59%	▼ -0.27%	▲ 0.21%	▲ 7.68%
IDX Composite - Endonezya	6,939.9	▲ 0.03%	▼ -1.10%	▲ 0.68%	▲ 1.16%
TAIEX - Tayvan	16,353.7	▲ 0.27%	▲ 0.06%	▼ -1.69%	▲ 16.11%
MSCI GOU Asya	509.8	▲ 0.97%	▼ -1.25%	▼ -5.40%	▼ -0.73%

Diğer Gelişmekte Olan Ülke Piyasaları

Değişimler	Kapanış	Günlük değ.	Haftalık değ.	Aylık değ.	Yıllık değ.
BIST 100 - Türkiye	8,334.9	▲ 1.41%	▲ 3.68%	▲ 12.01%	▲ 52.18%
MOEX - Rusya	3,133.3	▲ 0.81%	▲ 2.76%	▼ -0.71%	▲ 45.93%
WIG - Polonya	65,397.4	▲ 1.52%	▼ -1.69%	▼ -7.24%	▲ 13.46%
Prag SE - Prag	1,349.3	▲ 0.62%	▲ 0.28%	▼ -1.23%	▲ 11.88%
S&P/BMV IPC - Meksika	50,875.0	▼ -1.32%	▼ -1.55%	▼ -4.45%	▲ 2.74%
Merval - Arjantin	562,568.5	▼ -3.25%	▲ 1.59%	▲ 17.14%	▲ 182.19%
Tel Aviv 35 - İsrail	1,844.6	▲ 0.03%	▼ -0.85%	▼ -2.32%	▲ 2.65%
Tedavul All - Suudi Arabistan	11,056.0	▼ -0.19%	▲ 0.97%	▼ -3.22%	▲ 5.51%
FTSE/JSE All - Endonezya	72,382.9	▼ -0.17%	▼ -1.38%	▼ -6.90%	▼ -1.65%
DFM General - Birleşik Arap Emirlikleri	4,163.6	▲ 0.23%	▼ -0.39%	▲ 2.83%	▲ 25.08%

*Haftalık değişim, önceki haftanın son işlem günü; aylık değişim, önceki ayın son işlem günü; yıllık değişim ise yılın son işlem gününe göre değişimi ifade eder.

Küresel piyasalardaki toparlanma eğiliminin desteğiyle endeks haftaya pozitif başlangıç yapabilir

Haftanın son işlem günü piyasalarda neler oldu?

Haftanın son işlem gününe %0,25 yükselişle 8.239,09 puandan başlangıç yapan BIST 100 endeksi, gün içinde ivmelenen alımlarla 8.379,44 seviyesini test etti. Bu seviyeden gelen realizasyonlarla kapanışa doğru 8.290,58 seviyesine kadar gerileyen endeks, %1,41 artışla 8.334,94 seviyesinden kapandı. Bankacılık endeksi %2,94, sanayi endeksi ise %0,83 yükseldi. Günlük işlem hacmi ise 202,79 milyar TL seviyesinde gerçekleşti.

Bugün ne bekliyoruz?

Küresel piyasalardaki toparlanma eğiliminin desteğiyle endeksin haftaya pozitif başlangıç yapabileceğini düşünüyoruz.

Bugün yurt içinde imalat PMI verisi izlenecek. Hatırlanacağı üzere Ağustos ayı verisi 0,9 puan düşüşle 49 seviyesine gerilemişti.

Gelecek gündemde neler var?

Yarın yurt içinde enflasyon verisini takip edeceğiz. Ekonomistlerin Eylül ayı TÜFE aylık medyan tahmini yüzde 4,80 artış yönünde gerçekleşti. Foreks anketine göre, TÜFE'de aylık en yüksek ve en düşük artış beklentileri sırasıyla yüzde 6,20 ve yüzde 4,05 şeklinde oluşurken, 2023 sonu TÜFE medyan tahmini yüzde 68,0, maksimum ve minimum beklentiler ise yüzde 72,0 ve yüzde 65,0 olarak gerçekleşti.

BIST Verileri			
Endeksler	BIST 100	BIST Banka	BIST Sınai
Kapanış	8,334.9	8,656.8	13,614.5
Günlük Değ.	▲ 1.41%	▲ 2.94%	▲ 0.83%
Haftalık Değ.	▲ 8.52%	▲ 14.94%	▲ 9.60%
Yıllık Değ.	▲ 51.29%	▲ 72.18%	▲ 52.90%
Hacim (milyar TL)	146.9	26.0	73.5
Günlük Değ.	▲ 0.11%	▲ 14.28%	▲ 1.74%
3 Aylık Ortalama Hacim (milyar TL)	144.2	23.4	78.5
Günlük Değ. - 3 Aylık Ort.	▲ 1.82%	▲ 11.32%	▼ -6.39%

*Haftalık değişim, önceki haftanın son işlem günü; yıllık değişim ise yılın son işlem gününe göre değişimi ifade eder.

Türkiye Kapanışının Ardından Piyasalar			
	Türkiye Kapanışı	Türkiye Açılışı Öncesi	Değişim
\$/TL	27.4090	27.4384	▲ 0.11%
€/€	1.0583	1.0565	▼ -0.17%
\$/¥	149.27	149.71	▲ 0.29%
Altın	1,856.6	1,842.3	▼ -0.77%

*Türkiye Açılışı Öncesi için belirtilen rakamlar, bir önceki günün kapanış verileridir.

Türkiye - Ülke Risk Primleri (CDS)					
Değişimler	29/09/23	Günlük değ.	Haftalık değ.	Aylık değ.	Yıllık değ.
Türkiye 2 Yıllık	264.1	● 0.03%	● 7.73%	● 7.0%	● -62.8%
Türkiye 5 Yıllık	392.3	● 0.05%	● 4.28%	● 5.8%	● -48.3%
Türkiye 10 Yıllık	459.5	● 0.04%	● 2.96%	● 5.6%	● -35.0%

Tahvil ve Döviz Piyasasında Fiyatlamalar

Haftanın son işlem gününde küresel tarafta, Euro Bölgesi Eylül ayı enflasyon verisi beklentilerin altında yıllık bazda %4,3 açıklandı. ABD Ağustos ayı Kişisel Harcamalar ve Kişisel Gelir verisi beklentiler dahilinde açıklandıkça, FED'in favori enflasyon göstergelerinde olan Ağustos ayı Çekirdek PCE verisi beklentilerin altında açıklandı. Veriler sonrası tahvil piyasalarında alıcılı seyir izlenirken, gün içinde ABD 10 yıllık tahvil faizi 4 bp azalışla %4,54, Almanya 10 yıllık tahvil faizi 10 bp azalışla %2,83, İngiltere 10 yıllık tahvil faizi 8 bp azalışla %4,42'den işlem gördü.

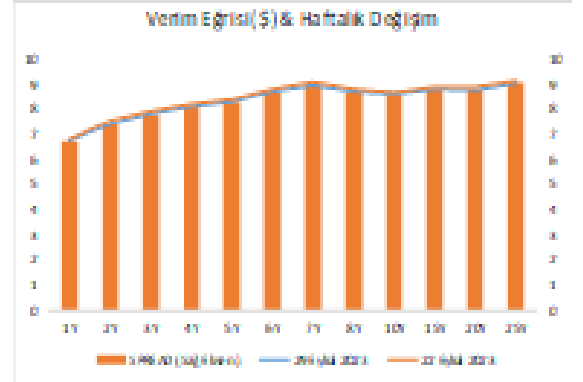
Türkiye'nin 5 yıllık CDS risk primi 7 bp azalışla 397 bp gerilerken, Eylül 2033 vadeli 10 yıllık Eurobond faizi 7 bp azalışla %8,63 seviyesine geriledi.

Döviz tarafında, dolar majör para birimlerinin çoğunluğuna karşı değer kaybederken, Euro / Dolar paritesi 1,057 seviyesinden işlem gördü. Dolar endeksi 106,09 seviyesine gerilerken, Dolar / TL kuru ise 27,42 seviyesinden haftayı tamamladı.

Yurt içi tarafta TL tahvillerinde kısa vadelerde satıcılı seyir izlenirken, orta ve uzun vadeli tahvillerde alıcılı seyir izlendi. Ekim 2025 vadeli 2 yıllık gösterge tahvil faizi 58 bp artışla %29,74, 10 yıllık tahvil faizi ise 42 bp azalışla %27,15 seviyesinden günü tamamladı. BIST Kesin Alım Satım Pazarında işlem hacmi 4,7 milyar TL'ye yükseldi.

TL likidite tarafında TCMB'nin haftalık repo fonlama tutarı önceki haftaya göre 40 milyar artarak 64 milyar TL, swap fonlaması 42 milyon TL artışla 1 trilyon 447 milyar TL, BIST repo gecelik fonlaması ise 129,3 milyar TL seviyesinde oluştu. Böylece toplam TL fonlaması 1,6 trilyon TL'ye yükseldi. BIST Repo Pazarı'nda ortalama faiz oranı %28,49 – 31,49 bandında oluşurken, ortalama işlem hacmi 88,1 milyar TL'ye geriledi.

10 Yıllık Tahvil Faizleri (\$/€/£/¥)				
Ülkeler	Son Getiri (%)	Net Değişim		
		Günlük	Haftalık	Yıllık
Türkiye	8.76	0.22	0.33	-0.16
ABD	4.52	-0.06	0.08	0.64
İngiltere	4.42	-0.08	0.17	0.74
Almanya	2.83	-0.10	0.09	0.25
Fransa	3.38	-0.16	0.09	0.27
İspanya	3.90	-0.17	0.10	0.28
İtalya	4.75	-0.17	0.17	0.06



Gelişmekte Olan Ülke Para Birimleri				
	Son Fiyat	Değişim (%)		
		Günlük	Haftalık	Yıllık
Türk Lirası	27.42	0.11	0.31	46.53
G. Afrika Randı	18.87	-0.58	0.61	10.94
Rus Rublesi	97.60	0.98	1.35	32.79
Meksika Pesosu	17.41	-0.78	1.09	-10.69
Kore Wonu	1.346	-0.43	0.81	6.36
Hindistan Rupee	83.05	-0.14	-0.09	0.42
Endonezya Rupee	15.472	0.00	0.75	-0.35
Macar Forintı	368.29	-0.73	0.70	-1.28
Brezilya Realı	5.02	-0.37	1.61	-5.14

TL Piyasa Faiz Oranları (%)	
Politika Faizi (Haftalık Borç verme)	30.00
Gecelik Borç Al. / Borç Ver. Faizi	28.60 / 31.60
Göç. Dik. Pen. Borç Verme Faizi	34.60
TCMB Ağır. Ort. Fon.	30.00
TL REF	31.60
TCMB Toplantı Tarihi	28 Ekim 2023

Yurt İçi Haberler

Türkiye Büyük Millet Meclisi 2,5 aylık aranın ardından yasama çalışmalarına yeniden başlıyor. Meclis Genel Kurulu'nun öncelikli gündeminde, RTÜK üye seçimi, uluslararası sözleşmeler, Türk Silahlı Kuvvetleri'nin Irak ve Suriye, Lübnan, Mali ve Orta Afrika Cumhuriyeti'ndeki görev sürelerine ilişkin Cumhurbaşkanlığı tezkerelerinin bulunması planlanıyor. Yarın ve Çarşamba günü Meclis'te grubu bulunan siyasi partilerin grup toplantıları gerçekleşecek.

BDDK verileri üzerinden yapılan hesaplamalara göre 22 Eylül haftası itibarıyla ticari kredilerde 13 haftalık, yıllıklandırılmış ve kur etkisinden arındırılmış büyüme %15,3 olarak gerçekleşti. Bu rakam son 2,5 ayın en yüksek seviyesi olarak kayıtlara geçti. Temmuz ayında ticari kredi büyümesi %1,7 ile durma noktasına gelmişti. Ticari kredilerde yukarı yönlü ivme devam ederken tüketici kredilerindeki gerileme de hız kazanmadan sürdü. 22 Eylül haftası itibarıyla tüketici kredi büyümesi %18,3 seviyesine geriledi. Mayıs ayında tüketici kredilerinde büyüme %100'e ulaşmıştı.

S&P, Türkiye'nin kredi notunu "B" olarak teyit ederken, kredi notu görünümünü "negatif"ten "durağan"a çevirdi. Açıklamada yenilenen siyasi belirsizliğin ortadan kalkmasıyla 2026'ya kadar yeni ekibin Türkiye ekonomisini dış borçla finanse edilen tüketimden uzaklaştırarak daha dengeli dış ve mali hesaplara, daha kabul edilebilir enflasyon seviyelerine doğru yeniden dengeleyeceği öngörüldü. Para ve finans sektörü politikalarının etkinliği ve bağımsızlığı artarken, Türkiye'nin ödemeler dengesi pozisyonunun, özellikle de TCMB'nin net rezervlerinin güçlenmesi durumunda görünümün pozitifçe çekilebileceği ifade edildi. S&P, 2023'te temkinli de olsa faiz artışlarının devamını bekliyor. Türkiye ekonomisine ilişkin büyüme tahminlerine de yer verilen açıklamada, ülke ekonomisinin bu yıl %3,5 ve gelecek yıl %2,3 büyümesinin beklendiği kaydedildi. S&P son olarak Mart ayında Türkiye'nin kredi notunu 'B' olarak teyit ederken not görünümünü durağan'dan negatife düşürmüştü. Diğer bir kredi derecelendirme kuruluşu Fitch de 8 Eylül'de not görünümünü yükseltmişti. Not görünümünün revize edilmesinin 'daha geleneksel politika karışımına dönüşü' yansıttığı belirtilmişti.

1 Ekim'den itibaren geçerli olan **elektrik tarifesi** mesken aboneleri için sabit kalırken, ticarethane ve sanayi aboneleri için yaklaşık %20 arttı.

Ekim itibarıyla konutlarda kullanılan doğalgazın toptan satış fiyatında değişikliğe gidilmezken, elektrik üretim amaçlı **doğalgaz tarifesi** ile büyük sanayi kuruluşlarında ve küçük ve orta ölçekli işletmelerde kullanılan gazın satış fiyatı %20 artırıldı.

TCMB verilerine göre mevduatların ağırlıklı bölümünü oluşturan 1-3 ay vadeli mevduatlarda ortalama faiz 22 Eylül haftası itibarıyla %42,7'ye çıktı. Böylelikle mevduat faizi 20 yılın en yüksek seviyesine yükseldi. Mevduat faizlerindeki yükseliş kredi faizlerini geride bırakan bir ivmenin yaratılmasına da yol açtı. Aynı hafta itibarıyla ticari kredi faizleri %42,2'de kaldı. Bankacılık sektöründeki toplam mevduat (bankalar arası dahil), 22 Eylül ile biten haftada 120,6 milyar TL arttı. Aynı dönemde bankalardaki TL cinsi mevduat %1,7 artarken, yabancı para (YP) cinsinden mevduat ise %0,3 azaldı. Mevduat bankalarındaki tüketici kredileri, geçen hafta %0,8 yükselirken aynı dönemde taksitli ticari krediler %1,5 artış kaydetti.

Hazine ve Maliye Bakanı Mehmet Şimşek, yatırımcı buluşmaları kapsamında bu ay 3 farklı ülkede toplantılara katılacak. Bakanlığın Bloomberg'e teyit ettiği takvime göre Şimşek, 4-5 Ekim'de ilk olarak Londra'da yatırımcı toplantısına katılacak. Citibank ve BofA'nın düzenlediği toplantının ardından Şimşek'in durağı 11-14 Ekim'de IMF ve Dünya Bankası'nın yıllık toplantıları olacak. Fas'ın Marakeş kentindeki bu toplantıların ardından Şimşek, Fransa'nın başkenti Paris'te 19 Ekim'de bir diğer yatırımcı toplantısında konuşacak. Bakan Şimşek'in bu toplantıların ardından ay sonunda ikinci Körfez turunu gerçekleştirmesi de bekleniyor.

İTO'nun 1995 bazlı verilerine göre, İstanbul'da perakende fiyat hareketlerinin göstergesi olan İstanbul Ücretliler Geçinme İndeksi, Eylül'de bir önceki aya göre yüzde 5,46, toptan fiyat hareketlerini yansıtan Toptan Eşya Fiyatları İndeksi ise yüzde 3,94 artış kaydetti. Söz konusu veriler yıllık bazda incelendiğinde değişim oranı, perakendede yüzde 73,18, toptan fiyatlarda ise yüzde 67,79 olarak gerçekleşti.

Yurt Dışı Haberler

İngiltere Başbakanı Rishi Sunak Muhafazakârların yıllık konferansı öncesinde önceliklerini açıklarken hükümetin enflasyonu düşürme konusunda iyi ilerleme kaydettiğini söyledi. İngiltere'de enflasyon oranının yılsonuna kadar Ocak ayındaki seviyenin yarısı olan yaklaşık %5'e düşmesi bekleniyor ve bu hedefe ulaşılması Sunak'ın yılbaşında ortaya koyduğu beş temel vaadinden birini yerine getirmesi anlamına gelecek.

Kaliforniya, Illinois ve New York'ta revize edilmiş hükümet verilerine göre, geçen yıl kişisel gelir düşüşleri yaşandı. Her üç eyalette 2009'dan bu yana ilk kez gelir düşüşü yaşanırken, New York'taki düşüş ABD'deki en yüksek düşüş olarak kaydedildi. Verilere göre 2022 yılında Rhode Island, Louisiana ve Mississippi'de de gelirler pozitiften negatife döndü. Veriler, ekonomide üretilen tüm mal ve hizmetlerin toplam değerinin de daha önce düşünülenden daha düşük olduğunu ve ABD'nin geçen yılki büyümesinin yüzde 2,1'den yüzde 1,9'a revize edildiğini gösteriyor. Revize edilen büyüme oranı tahminleri ise eyaletler düzeyinde eşit dağılmadı. Florida daha önce düşünülenden daha iyi bir performans sergileyerek Idaho'yu geride bıraktı ve mevsimsellikten arındırılmış yüzde 4,6'lık büyüme ile geçen yıl en hızlı büyüyen eyalet oldu.

Çin'in imalat faaliyetleri altı ay sonra ilk kez pozitifte dönerek, ekonominin bazı bölümlerinin yeniden canlandığına dair yeni sinyaller verdi. Resmi imalat PMI Eylül'de 50,2 oldu. Böylelikle Mart ayından bu yana endeks ilk kez 50'nin üzerinde gerçekleşti. Ağustos ayında endeks 49,7 değerini almıştı. Veri beklentinin de üzerinde gerçekleşti. Hizmet ve inşaat sektörlerini kapsayan imalat dışı faaliyet göstergesi de 51,7'ye yükseldi. Bu endeks Ağustos'ta 51 olmuştu.

Goldman Sachs, Çin'in bakır talebinin yıllık bazda yüzde 8 arttığını, demir cevheri ve petrol iştahının ise sırasıyla yüzde 7 ve yüzde 6 arttığını ve bunların hepsinin Goldman'ın tüm yıl beklentilerini aştığını gözlemledi. Goldman raporunun gözlemine göre, talepteki bu güç, büyük ölçüde yeşil ekonomiden, enerji ve gayrimenkul tamamlamalarından kaynaklanan güçlü büyümenin birleşimine bağlı oldu.

Dünya Bankası, Doğu Asya ve Pasifik'teki gelişmekte olan ekonomilerin 2023'te %5 oranında büyümesini beklediğini söyledi. Bu, Nisan ayındaki tahmini olan %5,1'in biraz altında kaldı. Kurum, 2024 yılı bölge için Nisan ayındaki %4,8'lik tahminin altında %4,5'lik bir büyüme bekliyor. Dünya Bankası, Çin'e yönelik 2023 ekonomik büyüme tahminini değiştirmeyerek %5,1'de bıraktı ancak 2024 tahminini daha önce %4,8'den %4,4'e düşürdü. Kuruluş, notunun düşürülmesinin nedenleri olarak "uzun vadeli yapısal faktörleri", dünyanın en büyük ikinci ekonomisindeki yüksek borç seviyelerini ve emlak sektöründeki zayıflığı gösterdi. Dünya Bankası, Çin hariç tutulduğunda, küresel ekonominin iyileşmesi ve bölgenin mamul mal ve emtialarına yönelik dış talebin canlanmasıyla Doğu Asya ve Pasifik'in 2024 yılında biraz daha hızlı bir büyüme göstermesi gerektiğini söyledi.

Japonya'da iş dünyasının ekonomiye olan güveni üçüncü çeyrekte yükseldi. Tankan araştırmasına göre büyük imalatçılar güven endeksi Eylül'de sona eren 3 ayda Haziran ayındaki +5 seviyesinden +9'a yükseldi ve +6 olan piyasa tahminlerini aştı ve üst üste ikinci çeyrekte de iyileşme kaydetti. Tankan'a göre büyük firmalar, 2022 mali yılında yüzde 11,7'lik artışın ardından Mart 2024'te sona erecek cari mali yılda sermaye harcamalarını piyasa tahminlerine paralel olarak yüzde 13,6 oranında artırmayı bekliyor.

China Evergrande Group Yönetim Kurulu Başkanı Hui Ka Yan, borçlu garimenkul geliştiricisi bitmemiş projeleri tamamlamakta zorlanırken varlıklarını offshore'a aktardığı şüphesiyle soruşturuluyor. Evergrande, offshore borçlarını yeniden yapılandırmak için alacaklıların onayını almaya çalışıyordu ancak geçen hafta şirketin Çin'deki ana birimine yönelik bir soruşturma nedeniyle yeni borçlanma kağıdı ihraç edemeyeceğini açıklamasıyla süreç daha da karmaşık hale geldi.

İtalya Hazinesi'nin, yayınladığı Ekonomik ve Mali Belge'de (DEF), İtalya'nın 2024-2026 yılları arasında varlık satışları yoluyla GSYH'nin en az %1'i kadar ya da yaklaşık 21 milyar euro gelir sağlama hedefi yer aldı. Plan, Başbakan Giorgia Meloni'nin GSYH'ye oranla Euro bölgesinin ikinci en büyük borç yükünü kontrol altında tutma çabalarının bir parçası. İtalya'nın borcunun GSYH'ye oranının bu yılki %140,2'den 2026'da %139,6'ya düşmesi öngörülüyor. Ekonomi Bakanı Giancarlo Giorgetti belgede, hisse satışlarının Avrupa Komisyonu ile halihazırda mutabık kalınan özelleştirme taahhütlerine tabi olan şirketleri kapsayacağını söyledi.

Şirket Haberleri

Doğanlar Mobilya (DGNMO, Nötr): Şirket tarafından 29.09.2023 tarihinde Borsa İstanbul'da pay başına 13,31- 13,81 TL fiyat aralığından (ortalama 13,67) toplam 593.010 TL nominal değerli pay geri alındı. Son gerçekleştirilen işlemler sonucunda yürürlükte olan pay alım kararı ile geri alınan payların nominal tutarı 4.069.304 TL'ye ulaştı. Şirketin 23.08.2018 ve 17.02.2023 tarihli Yönetim Kurulu kararları ile geri alınan paylarla birlikte sahip olduğu şirket paylarının toplam nominal değeri 12.909.047 TL'ye, payların sermayeye oranı %3,69'a ulaştı.

Hisse Verileri		Piyasa Çarpanları	
Hisse Kodu	DGNMO	F/K	16,6
Cari Fiyat (TL)	13,45	FD/FAVÖK	8,9
52H En Yüksek (TL)	14,16	FD/Satışlar	1,2
52H En Düşük (TL)	3,13	PD/DD	7,4
Piyasa Değeri (mn TL)	4.707,5	Relatif Performans	
Piyasa Değeri (mn USD)	172,0	S1H	4,5%
Halka Açıklık Oranı (%)	57%	S1A	11,7%
Endeks Payı (BIST100)	0,0%	S3A	56,4%
Temettü Verimi	0,0%	S1Y	160,0%
3A Hacim (mn TL)	67,1	YB	7,6%

Astor Enerji (ASTOR, Pozitif): Şirket, Bulgaristan'da yerleşik özel bir firma ile Kuzey Makedonya'da devreye alınmak üzere, 29.09.2023 tarihinde 3.120.000 EUR tutarında, Güç Transformatorü, satış sözleşmesi imzaladı. Yapılan sözleşmenin 2022 yılı hasıllata oranı %1,21'dir.

Hisse Verileri		Piyasa Çarpanları	
Hisse Kodu	ASTOR	F/K	47,5
Cari Fiyat (TL)	133,30	FD/FAVÖK	43,0
52H En Yüksek (TL)	151,40	FD/Satışlar	14,1
52H En Düşük (TL)	13,60	PD/DD	21,5
Piyasa Değeri (mn TL)	133.033,4	Relatif Performans	
Piyasa Değeri (mn USD)	4.859,6	S1H	-8,1%
Halka Açıklık Oranı (%)	21%	S1A	-7,5%
Endeks Payı (BIST100)	1,3%	S3A	55,9%
Temettü Verimi	0,4%	S1Y	715,0%
3A Hacim (mn TL)	6.403,8	YB	828,6%

Skor Kart: Şirketler ile ilgili Skor Kart'lara [buradan](#) ulaşabilirsiniz. Hisse senedine ilişkin güncel piyasa verilerinin yanı sıra, şirketin son 16 çeyreğine ilişkin önemli rasyo ve finansal verilerinin sunulduğu bir data setidir. Skor Kart ile bilanço dönemlerini takip edebilir, şirket bilançoları dahil tüm finansal verilere ulaşabilir ve güvenli yatırımın avantajlarından faydalanabilirsiniz.

Şirket Haberleri

Banvit (BANVT, Pozitif): Şirketin dolaylı hakim ortağı BRF S.A.'nın %31.66'sını temsil eden paylarının sahibi olan Marfrig Global Foods S.A., satın aldığı paylar uyarınca BRF S.A.'nın %40,05 oranında pay sahibi oldu. Söz konusu satın alma işlemi neticesinde, daha önce %17,42 oranındaki dolaylı iştirakiyle Şirketin dolaylı pay sahibi olan Marfrig Global Foods S.A.'nın sahip olduğu dolaylı iştirak oranı %22,03 oranına yükseldi. Ayrıca Saudi Agricultural and Livestock Investment Company (SALIC), BRF S.A.'nın %10.96'sını temsil eden paylarını satın alarak ortak oldu. Söz konusu satın alma işlemi neticesinde, SALIC %5,88 oranında Şirketin dolaylı pay sahibi oldu.

Hisse Verileri		Piyasa Çarpanları	
Hisse Kodu	BANVT	F/K	---
Cari Fiyat (TL)	102,70	FD/FAVÖK	16,3
52H En Yüksek (TL)	114,50	FD/Satışlar	0,8
52H En Düşük (TL)	68,75	PD/DD	4,6
Piyasa Değeri (mn TL)	10.272,4	Relatif Performans	
Piyasa Değeri (mn USD)	375,2	S1H	-2,8%
Halka Açıklık Oranı (%)	8%	S1A	-1,7%
Endeks Payı (BIST100)	0,0%	S3A	-17,1%
Temettü Verimi	0,0%	S1Y	-142,2%
3A Hacim (mn TL)	27,8	YB	-40,3%

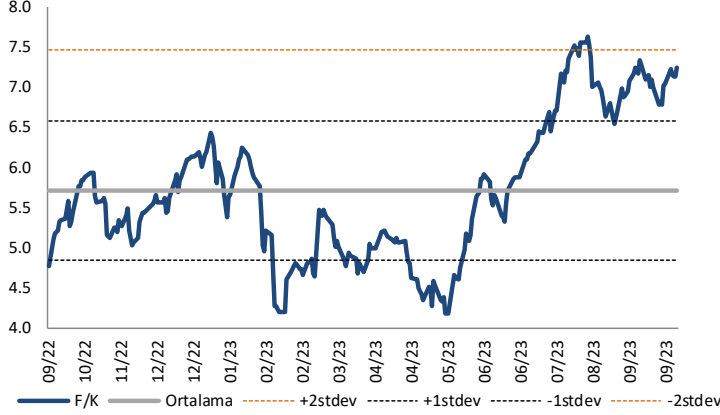
Zorlu Enerji (ZOREN, Pozitif): Sermayesinin %100'üne sahip olduğu Zorlu Yenilenebilir Enerji Anonim Şirketi'nin paylarının bir kısmının, 6362 sayılı Sermaye Piyasası Kanunu ve Sermaye Piyasası Kurulu Tebliği ve kararları çerçevesinde halka arzına ilişkin çalışmaların başlatılmasına karar verildi.

Hisse Verileri		Piyasa Çarpanları	
Hisse Kodu	ZOREN	F/K	13,7
Cari Fiyat (TL)	5,70	FD/FAVÖK	12,6
52H En Yüksek (TL)	5,70	FD/Satışlar	1,9
52H En Düşük (TL)	1,94	PD/DD	1,4
Piyasa Değeri (mn TL)	28.500,0	Relatif Performans	
Piyasa Değeri (mn USD)	1.041,1	S1H	13,4%
Halka Açıklık Oranı (%)	31%	S1A	16,1%
Endeks Payı (BIST100)	0,4%	S3A	20,0%
Temettü Verimi	0,0%	S1Y	24,8%
3A Hacim (mn TL)	1.358,8	YB	-18,9%

Skor Kart: Şirketler ile ilgili Skor Kart'lara [buradan](#) ulaşabilirsiniz. Hisse senedine ilişkin güncel piyasa verilerinin yanı sıra, şirketin son 16 çeyreğine ilişkin önemli rasyo ve finansal verilerinin sunulduğu bir data setidir. Skor Kart ile bilanço dönemlerini takip edebilir, şirket bilançoları dahil tüm finansal verilere ulaşabilir ve güvenli yatırımın avantajlarından faydalanabilirsiniz.

Çarpanlar Bazında BIST

BIST 100 F/K (Cari)

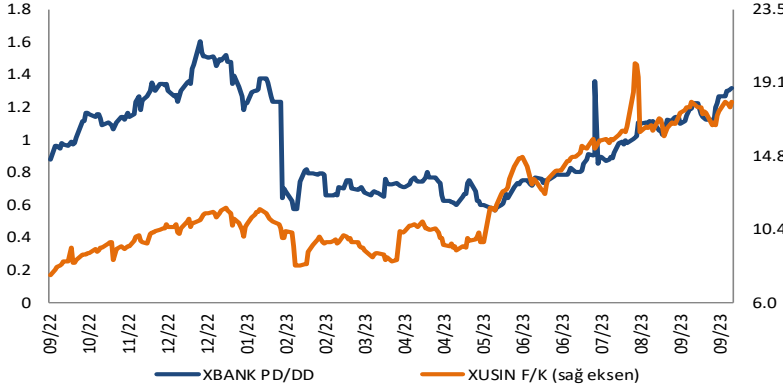


BIST100 F/K Çarpanı (Cari)

	Son 3 Ay	Son 1 Yıl
Kapanış		7.25x
Minimum	6.18x	4.17x
Maksimum	7.63x	7.63x
Ortalama	6.96x	5.71x
Minimuma Uzaklık	1.07x	3.08x
Maksimuma Uzaklık	-0.38x	-0.38x
Performans	4.4%	35.3%

Mevcut durumda, son üç aylık ortalama çarpan seviyesine %4; son bir yıllık ortalama çarpan seviyesine %21.2 yakınız.

XBANK PD/DD (Cari) / XUSIN F/K (Cari)

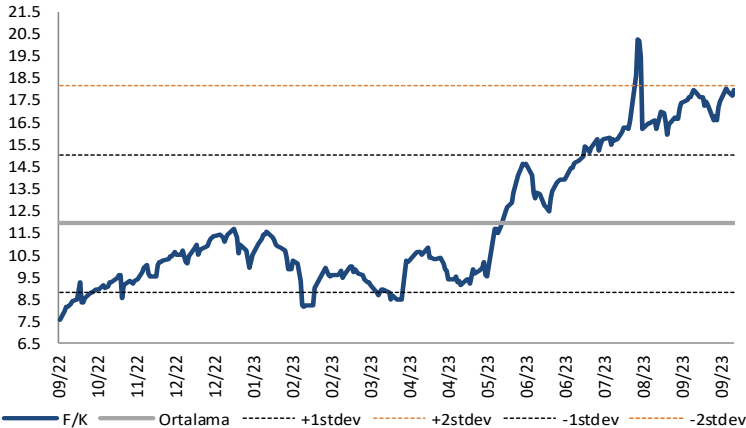


XBANK PD/DD Çarpanı (Cari)

	Son 3 Ay	Son 1 Yıl
Kapanış		1.36x
Minimum	0.80x	0.57x
Maksimum	1.36x	1.61x
Ortalama	1.06x	0.98x
Minimuma Uzaklık	0.56x	0.79x
Maksimuma Uzaklık	0.00x	-0.24x
Performans	65.7%	49.3%

Mevcut durumda, son üç aylık ortalama çarpan seviyesine %22; son bir yıllık ortalama çarpan seviyesine %28.4 yakınız.

XUSIN F/K (Cari)



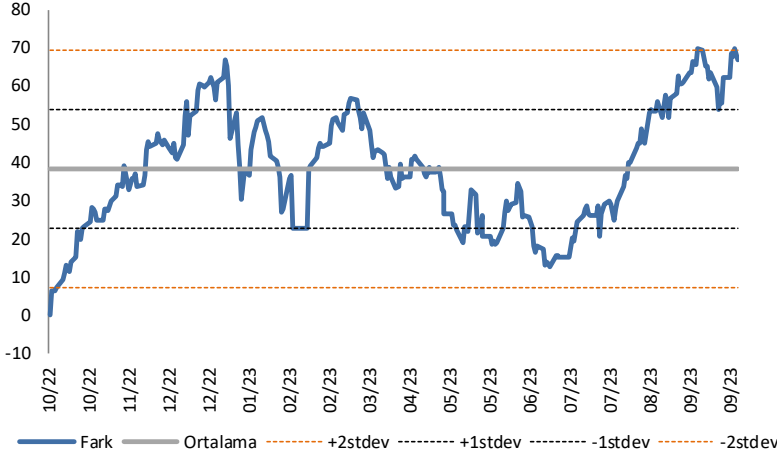
XUSIN F/K Çarpanı (Cari)

	Son 3 Ay	Son 1 Yıl
Kapanış		15.22x
Minimum	14.74x	7.60x
Maksimum	20.27x	20.27x
Ortalama	16.72x	11.95x
Minimuma Uzaklık	0.48x	7.62x
Maksimuma Uzaklık	-5.05x	-5.05x
Performans	14.7%	118.1%

Mevcut durumda, son üç aylık ortalama çarpan seviyesine %10; son bir yıllık ortalama çarpan seviyesine %21.5 yakınız.

BIST vs MSCI GOÜ Piyasa Göstergeleri

BIST100 - MSCI GOÜ

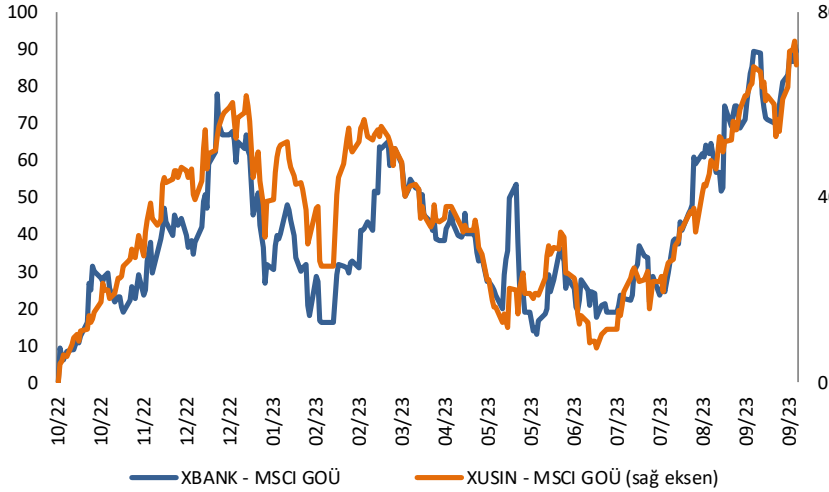


BIST 100 - MSCI GOÜ Endeksi Farkı (Normalize Edilmiş)

	Son 3 Ay	Son 1 Yıl
Kapanış		68.36
Minimum	19.3	0.0
Maksimum	69.9	69.9
Ortalama	47.7	38.3
Minimuma Uzaklık	49.1	68.4
Maksimuma Uzaklık	-1.6	-1.6
Performans	-5.7%	8.3%

Mevcut durumda, son üç aylık ortalama seviyeye 20.7 puan; son bir yıllık ortalama seviyeye 30.1 puan yakınız.

XBANK - MSCI GOÜ / XUSIN - MSCI GOÜ

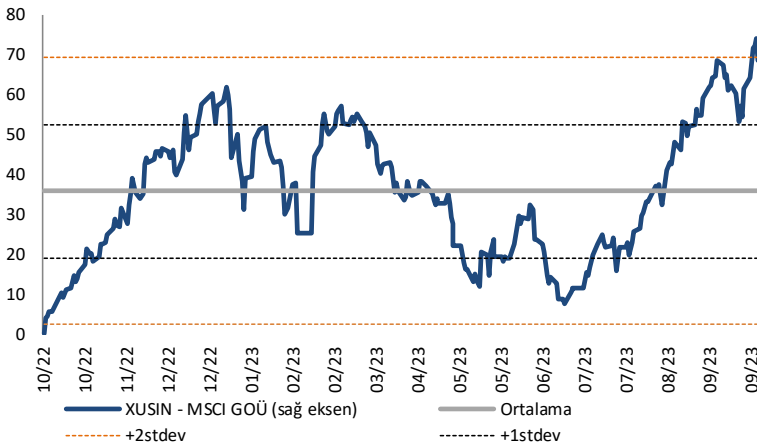


XBANK - MSCI GOÜ Bankacılık Endeksi Farkı (Normalize Edilmiş)

	Son 3 Ay	Son 1 Yıl
Kapanış		94.6
Minimum	21.0	0.0
Maksimum	94.6	94.6
Ortalama	55.8	40.3
Minimuma Uzaklık	73.6	94.6
Maksimuma Uzaklık	0.0	0.0
Performans	-5.4%	2.3%

Mevcut durumda, son üç aylık ortalama seviyeye 38.8 puan; son bir yıllık ortalama seviyeye 54.3 puan yakınız.

XUSIN - MSCI GOÜ Sanayi Endeksi



XUSIN - MSCI GOÜ Sanayi Endeksi Farkı (Normalize Edilmiş)

	Son 3 Ay	Son 1 Yıl
Kapanış		69.6
Minimum	14.6	0.0
Maksimum	74.0	74.0
Ortalama	43.5	35.9
Minimuma Uzaklık	55.0	69.6
Maksimuma Uzaklık	-4.4	-4.4
Performans	-7.6%	7.5%

Mevcut durumda, son bir yıllık ortalama seviyeye 33.7 puan uzağınız.

FONLABÜYÜSÜN TÜRKİYE'NİN KİTLE FONLAMA PLATFORMU



Geleceğe değer katan
girişim şirketlerine
bugünden ortak olun!



fonlabuyusun.com

Haftalık Veri Takvimi						
Tarih	Tsi	Ülke	Açıklanacak Veri	Dönemi	Beklenti	Önceki
02 Ekim			Çin piyasaları Ulusal Gün nedeniyle kapalı			
02 Ekim	02:50	Japonya	Tankan Büyük İşletmeler İmalat Endeksi	3.Çeyrek	6	5
02 Ekim	02:50	Japonya	Tankan Büyük İşletmeler Sanayi Sermaye Harcamaları	3.Çeyrek	13.5%	13.4%
02 Ekim	02:50	Japonya	Tankan Büyük İşletmeler İmalat Görünümü	3.Çeyrek	6	9
02 Ekim	02:50	Japonya	Tankan Büyük İşletmeler İmalat Dışı Endeksi	3.Çeyrek	24	23
02 Ekim	02:50	Japonya	Tankan Büyük İşletmeler İmalat Hariç Görünümü	3.Çeyrek	23	20
02 Ekim	03:30	Japonya	Jibunbank İmalat PMI (Final)	Eylül	-	48.6
02 Ekim	10:00	Türkiye	S&P Global İmalat PMI	Eylül	-	49.0
02 Ekim	11:00	Euro Bölgesi	HCOB İmalat PMI (Final)	Eylül	-	43.4
02 Ekim	11:00	Euro Bölgesi	AMB Yetkilisi Centeno ve De Cos'un Konuşması			
02 Ekim	12:00	Euro Bölgesi	İşsizlik Oranı	Ağustos	-	6.4%
02 Ekim	16:45	ABD	S&P Global İmalat PMI (Final)	Eylül	48.9	48.9
02 Ekim	17:00	ABD	ISM İmalat PMI	Eylül	47.8	47.6
02 Ekim	17:00	ABD	ISM Ödenen Fiyatlar	Eylül	48.8	48.4
02 Ekim	17:00	ABD	ISM İstihdam	Eylül	-	48.5
02 Ekim	17:00	ABD	ISM Yeni Siparişler	Eylül	-	46.8
02 Ekim	17:00	ABD	İnşaat Harcamaları (Aylık)	Ağustos	0.6%	0.7%
02 Ekim	18:00	ABD	FED Başkanı Powell'in Konuşması			
02 Ekim	20:30	ABD	FED Yetkilisi Williams'in Konuşması			
03 Ekim			Çin piyasaları Ulusal Gün nedeniyle kapalı			
03 Ekim	02:30	ABD	FED Yetkilisi Mester'in Konuşması			
03 Ekim	02:50	Japonya	Parasal Taban (Yıllık)	Eylül	-	1.2%
03 Ekim	09:00	Euro Bölgesi	AMB Yetkilisi Simkus'un Konuşması			
03 Ekim	09:10	Euro Bölgesi	AMB Yetkilisi Lane'in Konuşması			
03 Ekim	10:00	Türkiye	TÜFE (Aylık)	Eylül	4,8%	9.09%
03 Ekim	10:00	Türkiye	TÜFE (Yıllık)	Eylül	61,60%	58.94%
03 Ekim	10:00	Türkiye	Çekirdek TÜFE Fiyat Endeksi (Yıllık)	Eylül	-	64.85%
03 Ekim	10:00	Türkiye	ÜFE (Aylık)	Eylül	-	5.89%
03 Ekim	10:00	Türkiye	ÜFE (Yıllık)	Eylül	-	49.41%
03 Ekim	11:35	Euro Bölgesi	AMB Yetkilisi Lane'in Konuşması			
03 Ekim	15:00	ABD	FED Yetkilisi Bostic'in Konuşması			
03 Ekim	15:45	Euro Bölgesi	AMB Yetkilisi Villero'y'un Konuşması			
03 Ekim	17:00	ABD	JOLTS Açık İş Başvuruları	Ağustos	8900K	8827K
04 Ekim			Çin piyasaları Ulusal Gün nedeniyle kapalı			
04 Ekim	03:30	Japonya	Jibunbank Bileşik PMI (Final)	Eylül	-	51.8
04 Ekim	03:30	Japonya	Jibunbank Hizmet PMI (Final)	Eylül	-	53.3
04 Ekim	11:00	Euro Bölgesi	HCOB Hizmet PMI (Final)	Eylül	-	48.4
04 Ekim	11:00	Euro Bölgesi	HCOB Bileşik PMI (Final)	Eylül	-	47.1
04 Ekim	11:00	Euro Bölgesi	AMB Başkanı Lagarde'in Konuşması			
04 Ekim	12:00	Euro Bölgesi	Perakende Satışlar (Aylık)	Ağustos	-	-0.2%
04 Ekim	12:00	Euro Bölgesi	Perakende Satışlar (Yıllık)	Ağustos	-	-1.0%
04 Ekim	12:00	Euro Bölgesi	ÜFE (Aylık)	Ağustos	-	-0.5%
04 Ekim	12:00	Euro Bölgesi	ÜFE (Yıllık)	Ağustos	-	-7.6%
04 Ekim	14:00	ABD	Haftalık MBA Mortgage Başvuruları	29 Eylül	-	-1.3%
04 Ekim	15:15	ABD	ADP İstihdam Değişimi	Eylül	150K	177K
04 Ekim	16:45	ABD	S&P Global Hizmet PMI (Final)	Eylül	50.2	50.2
04 Ekim	16:45	ABD	S&P Global Bileşik PMI (Final)	Eylül	-	50.1
04 Ekim	17:00	Euro Bölgesi	AMB Yetkilisi Panetta'nın Konuşması			
04 Ekim	17:00	ABD	Fabrika Siparişleri	Ağustos	0.2%	-2.1%
04 Ekim	17:00	ABD	Dayanıklı Mal Siparişleri (Final)	Ağustos	-	0.2%
04 Ekim	17:00	ABD	Çekirdek Dayanıklı Mal Siparişleri (Final)	Ağustos	-	0.4%
04 Ekim	17:00	ABD	ISM Hizmet Endeksi	Eylül	53.5	54.5
04 Ekim	17:00	ABD	ISM Hizmet Ödenen Fiyatlar	Eylül	-	58.9
04 Ekim	17:00	ABD	ISM Hizmet Yeni Siparişler	Eylül	-	57.5
04 Ekim	17:00	ABD	ISM Hizmet İstihdam	Eylül	-	54.7
04 Ekim	17:00	ABD	Sermaye Malı Siparişleri (Final)	Ağustos	-	0.9%
04 Ekim	17:00	ABD	Sermaye Malı Teslimatları (Final)	Ağustos	-	0.7%
04 Ekim	17:25	ABD	FED Yetkilisi Bowman'ın Konuşması			
05 Ekim			Çin piyasaları Ulusal Gün nedeniyle kapalı			
05 Ekim	15:30	ABD	Dış Ticaret Dengesi (milyar dolar)	Ağustos	-65.2	-65.0
05 Ekim	15:30	ABD	Haftalık İşsizlik Maası Başvuruları	30 Eylül	-	204K
05 Ekim	15:30	ABD	Devam Eden Başvurular	23 Eylül	-	1670K
05 Ekim	16:00	ABD	FED Yetkilisi Mester'in Konuşması			
05 Ekim	16:45	Euro Bölgesi	AMB Yetkilisi Guindos'un Konuşması			
05 Ekim	17:30	Euro Bölgesi	AMB Yetkilisi Villero'y'un Konuşması			
05 Ekim	19:00	ABD	FED Yetkilisi Daly'in Konuşması			
06 Ekim			Çin piyasaları Ulusal Gün nedeniyle kapalı			
06 Ekim	02:30	Japonya	Nakit Kazançlar (Yıllık)	Ağustos	1.7%	1.3%
06 Ekim	02:30	Japonya	Hanehalkı Harcamaları (Yıllık)	Ağustos	-4.0%	-5.0%
06 Ekim	08:00	Japonya	Öncü Endeks	Ağustos	109.1	108.2
06 Ekim	15:30	ABD	Tarım Dışı İstihdam	Eylül	170K	187K
06 Ekim	15:30	ABD	İşsizlik Oranı	Eylül	3.7%	3.8%
06 Ekim	15:30	ABD	Ortalama Saatlik Kazançlar (Aylık)	Eylül	0.3%	0.2%
06 Ekim	15:30	ABD	Ortalama Saatlik Kazançlar (Yıllık)	Eylül	4.3%	4.3%
06 Ekim	15:30	ABD	Bordro Değişimleri	Eylül	10K	16K
06 Ekim	17:30	Türkiye	Nakit Bütçe Dengesi (milyar TL)	Eylül	-	61.9

Kaynak: Bloomberg, TCMB, TÜİK, HLY Araştırma, Foreks Türkiye



HalkYatirimMenkulDeğerlerA.S



company/halk-yatirim-menkul-degerler



halkyatirim



halkyatirim

AKLIN YOLU AÖS

AÖS, Google Play ve App Store'da!
Geç kalmadan akıllı telefonunuza yükleyin.

Sonuç veren yatırım kararlarının
püf noktası, finans piyasalarını
doğru yorumlamaktır.
Kişisel finansal asistanınız
AÖS'le tanışın,
akıl odaklı öneriler sayesinde
yatırım deneyiminizi iyileştirin.



Halk Yatırım Araştırma



Halkyatirimarastirma@halkyatirim.com.tr



+90 216 285 09 00

Halk Yatırım Araştırma

Banu KIVCI TOKALI

Araştırma Direktörü

BTokali@halkyatirim.com.tr
+90 216 547 81 88

İlknur TURHAN

Müdür
Perakende, Cam, Çimento, GYO, Mobilya,
GıdaITurhan@halkyatirim.com.tr
+90 216 547 81 85

Ayşegül BAYRAM

Uzman
Strateji, Telekom, Madencilik, Savunma,
Yazılım, Teknoloji, Enerji, Tarım,
Mühendislik - TaahhütABayram@halkyatirim.com.tr
+90 216 547 87 30

Emil ABDULLAYEV

Uzman
Havacılık, Demir-Çelik, Petrol & Gaz,
Organik Gıda & İçecekEAbdullayev@halkyatirim.com.tr
+90 216 547 87 24

Yasin SARIHAN

Uzman
Otomotiv, Dayanıklı Tüketim, Gıda &
İçecekYSarihan@halkyatirim.com.tr
+90 216 547 87 26

ÇEKİNCE

Bu rapor ve yorumlardaki yazılar, bilgiler ve grafikler yalnızca bilgi edinilmesi amacıyla derlenmiştir. Burada yer alan yatırım bilgi, yorum ve tavsiyeleri yatırım danışmanlığı kapsamında değildir. Yatırım danışmanlığı hizmeti, yetkili kuruluşlar tarafından kişilerin risk ve getiri tercihleri dikkate alınarak kişiye özel, imzalanacak yatırım danışmanlığı sözleşmesi çerçevesinde sunulmaktadır. Burada yer alan yorum ve tavsiyeler ise genel niteliktedir. Bu tavsiyeler mali durumunuz ile risk ve getiri tercihlerinize uygun olmayabilir. Bu nedenle, sadece burada yer alan bilgilere dayanarak yatırım kararı verilmesi beklentilerinize uygun sonuçlar doğurmayabilir. Halk Yatırım, bu bilgilerin doğru, eksiksiz ve değişmez olduğunu garanti etmez, bilgi eksikliği ve yanlışlığından hiçbir şekilde sorumlu tutulamaz. Raporda yer alan ifadeler, hiçbir şekilde alış veya satış teklifi olarak değerlendirilemez. Halk Yatırım'ın rapordaki bilgiler dolayısıyla ortaya çıkabilecek doğrudan ve dolaylı kazanç ve zararlarla ilgili herhangi bir sorumluluğu yoktur. Bu ileti 05 Kasım 2014 tarih ve 29166 sayılı Resmi Gazetede yayınlanan ve 01 Mayıs 2015 tarihinde yürürlüğü giren "Elektronik Ticaretin Düzenlenmesi Hakkında" çıkan kanunun 2.Maddesi c bendinde belirtilen Ticari Elektronik ileti kapsamında değildir.

